



ФЕДЕРАЛЬНАЯ СЛУЖБА  
ГОСУДАРСТВЕННОЙ СТАТИСТИКИ

# Естественное движение и миграция населения Рязанской области



Январь-май 2023 года



ФЕДЕРАЛЬНАЯ СЛУЖБА  
ГОСУДАРСТВЕННОЙ СТАТИСТИКИ

# Естественное движение и миграция населения

за январь-май 2023 года

- 01 ЧИСЛЕННОСТЬ ГОРОДСКОГО И СЕЛЬСКОГО НАСЕЛЕНИЯ
- 02 ПОКАЗАТЕЛИ ЕСТЕСТВЕННОГО ДВИЖЕНИЯ НАСЕЛЕНИЯ
- 03 ПОКАЗАТЕЛИ РОЖДАЕМОСТИ И СМЕРТНОСТИ
- 04 ПОКАЗАТЕЛИ МЛАДЕНЧЕСКОЙ СМЕРТНОСТИ
- 05 ПОКАЗАТЕЛИ БРАЧНОСТИ И РАЗВОДИМОСТИ
- 06 ОБЩИЕ ИТОГИ МИГРАЦИИ НАСЕЛЕНИЯ

\* Ежемесячные данные оперативной статистики





# ЧИСЛЕННОСТЬ ГОРОДСКОГО И СЕЛЬСКОГО НАСЕЛЕНИЯ

ТЫСЯЧ ЧЕЛОВЕК

На 1 января 2022 года



784,0

Городская местность



314,6

Сельская местность

На 1 января 2023 года



777,2

Городская местность



311,7

Сельская местность

Изменение к 2022 году, в %

▼ 0,9%

▼ 0,9%

\*С учетом Всероссийской переписи населения 2020 года





# ЕСТЕСТВЕННОЕ ДВИЖЕНИЕ НАСЕЛЕНИЯ

ЯНВАРЬ-МАЙ 2023 ГОДА



Показатели ЕДН

**-4 194**

человека

Естественная убыль населения

**-5 166**

человек

Естественная убыль населения  
за аналогичный период 2022 года



Рождаемость

**2 624**

человека

Число зарегистрированных  
родившихся

**8,6%**



Изменение к январю-маю 2022



Смертность

**6 818**

человек

Число зарегистрированных  
умерших

**15,2%**



Изменение к январю-маю 2022



# ЕСТЕСТВЕННОЕ ДВИЖЕНИЕ НАСЕЛЕНИЯ

ЯНВАРЬ-МАЙ 2023 ГОДА

человек

**2 624** человека

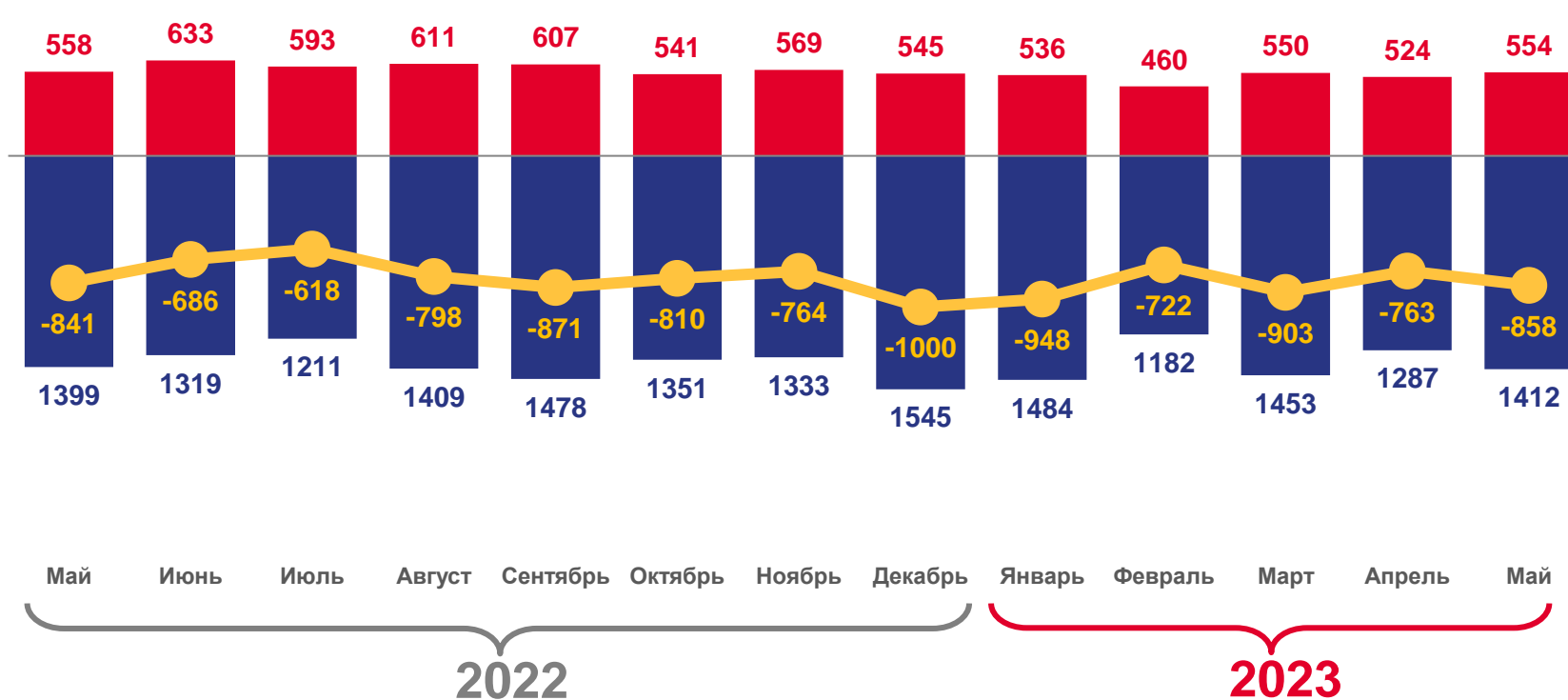
Родившиеся

**6 818** человек

Умершие

**- 4 194** человека

Естественная убыль



■ Число родившихся

■ Число умерших



Естественная убыль





# ЧИСЛО ЗАРЕГИСТРИРОВАННЫХ РОДИВШИХСЯ ТЫСЯЧ ЧЕЛОВЕК

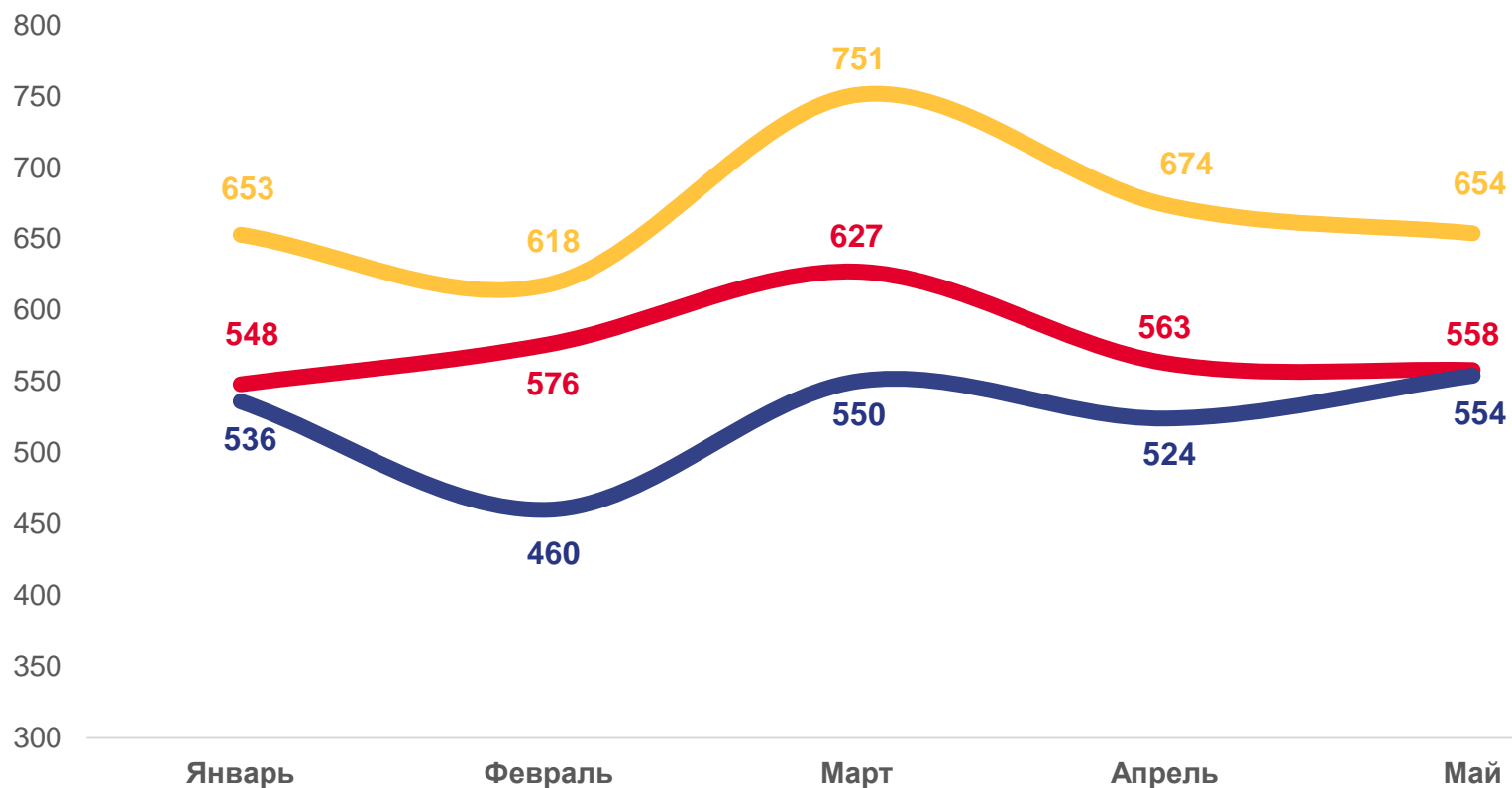
Январь-май 2023 года

**2 624** человека



В расчете на 1000 человек

**5,8**



2021 2022 2023

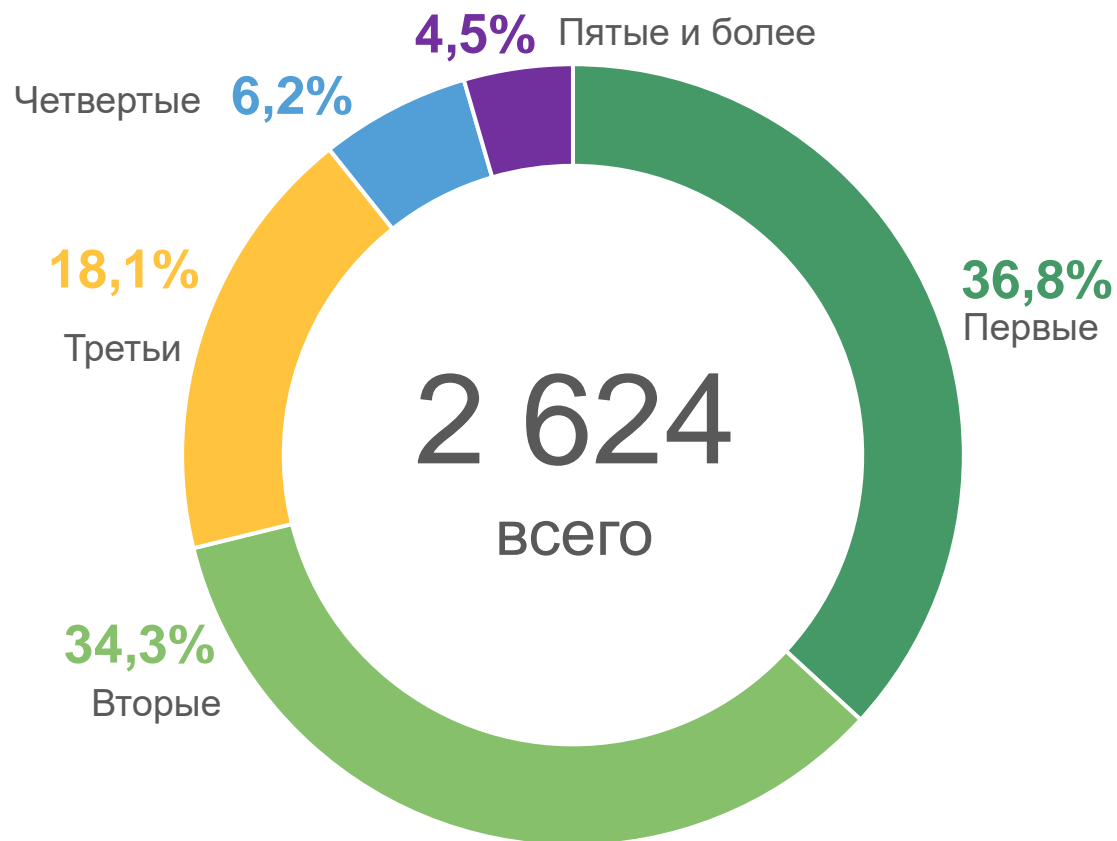




# РОДИВШИЕСЯ ПО ОЧЕРЕДНОСТИ РОЖДЕНИЯ

ЯНВАРЬ-МАЙ 2023 ГОДА

	Первые	965	человек
	Вторые	899	человек
	Третьи	474	человека
	Четвертые	163	человека
	Пятые и более	117	человек





# ЧИСЛО ЗАРЕГИСТРИРОВАННЫХ УМЕРШИХ

ТЫСЯЧ ЧЕЛОВЕК

Январь-май 2023 года

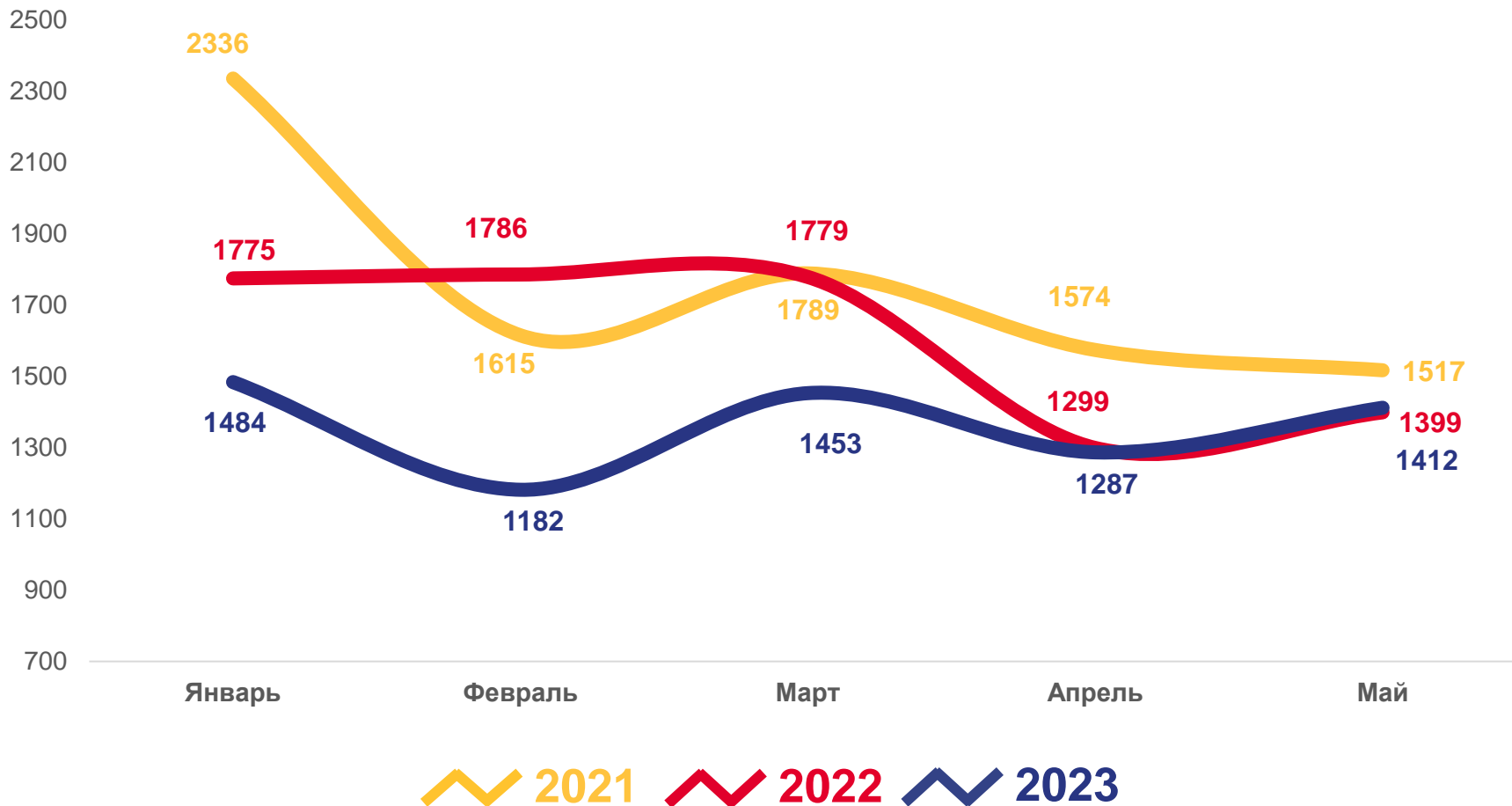
**6 818** человек

В расчете на 1000 человек

**15,2**

К январю-маю 2022 года

**▼ 15,2%**







# ПОКАЗАТЕЛИ МЛАДЕНЧЕСКОЙ СМЕРТНОСТИ

ЯНВАРЬ-МАЙ 2023 ГОДА

Январь-май 2023 года

14 человек

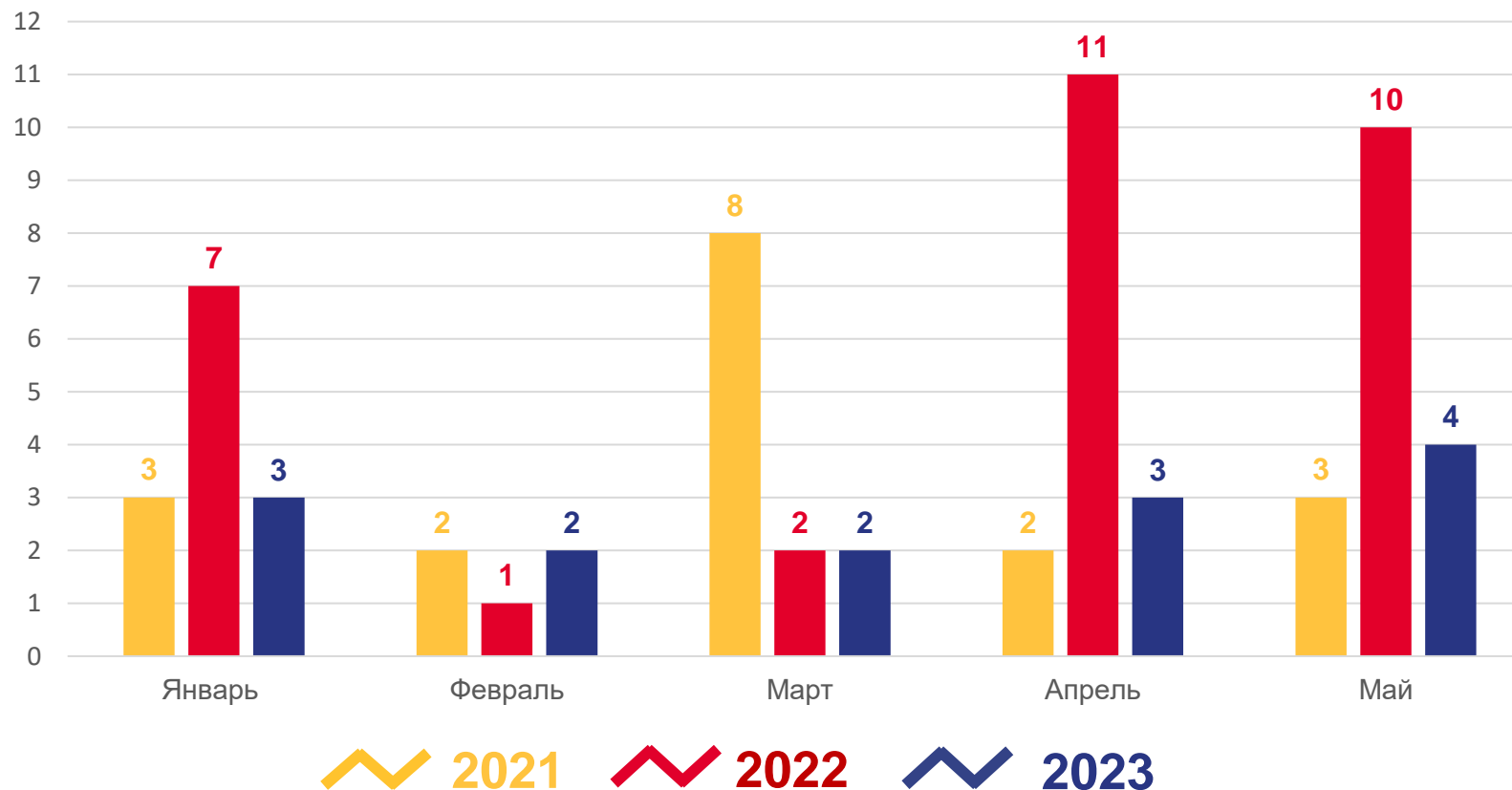
В расчете на 1000 человек

4,9

К январю-маю 2022 года

▼ 54,8%

Число умерших в возрасте до 1 года (человек)





# ЧИСЛО ЗАРЕГИСТРИРОВАННЫХ БРАКОВ

ТЫСЯЧ ЕДИНИЦ

Январь-май 2023 года

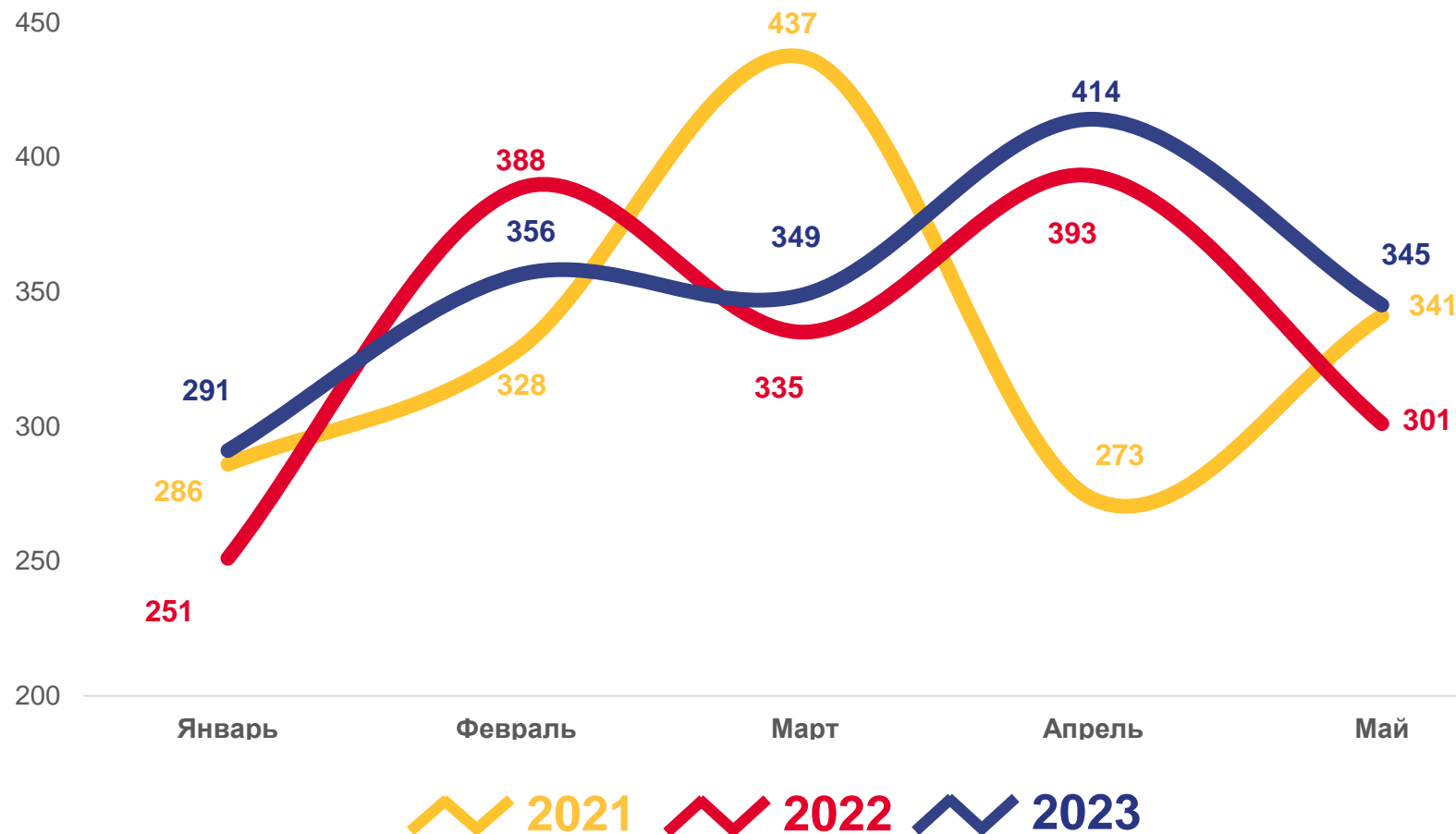
**1 755** человек

В расчете на 1000 человек

**3,9**

К январю-маю 2022 года

**▲ 5,2%**





# ЧИСЛО ЗАРЕГИСТРИРОВАННЫХ РАЗВОДОВ

ТЫСЯЧ ЕДИНИЦ

Январь-май 2023 года

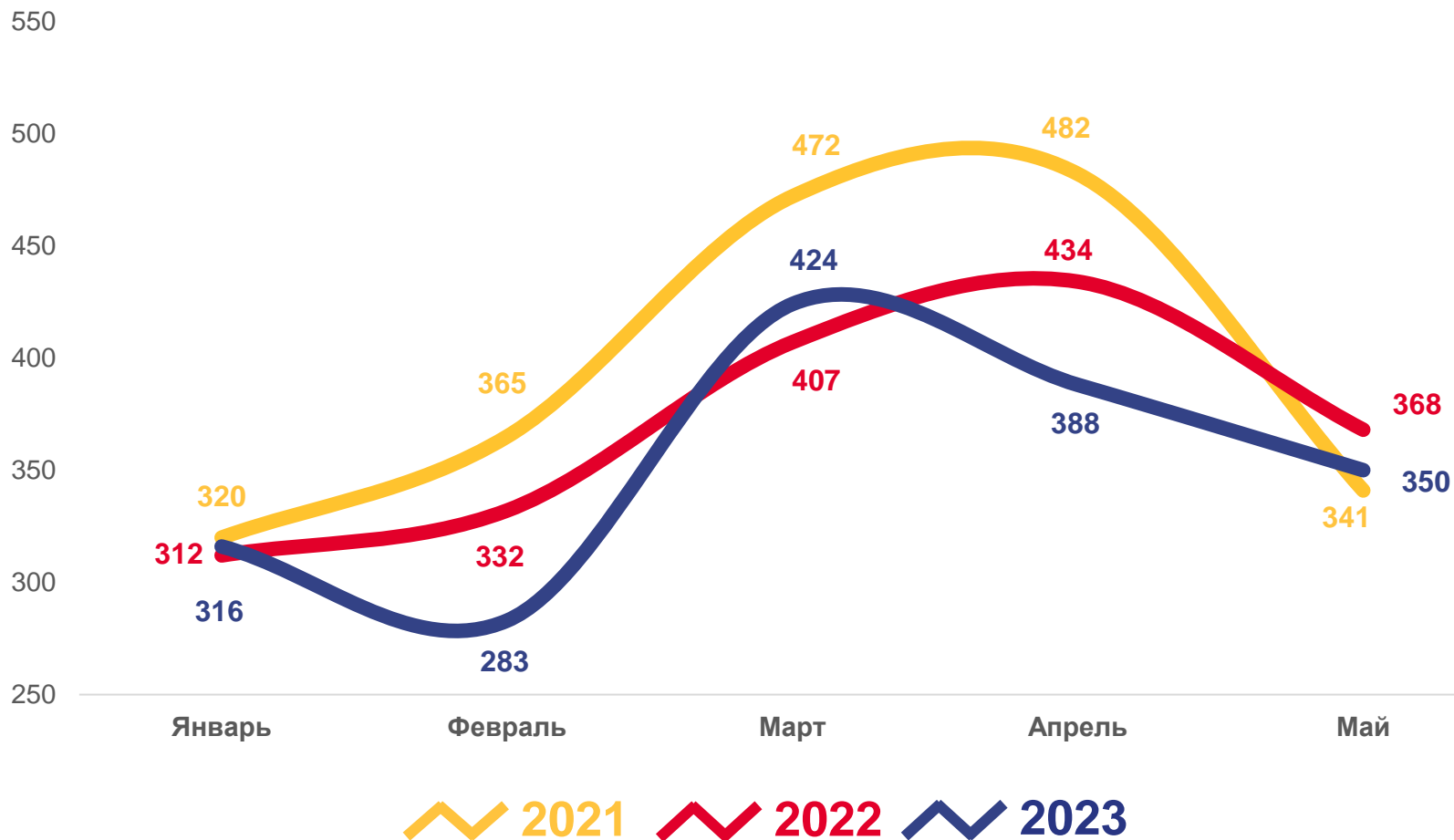
**1 761** человек

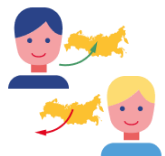
В расчете на 1000 человек

**3,9**

К январю-маю 2022 года

**5,0%**





# ОБЩИЕ ИТОГИ МИГРАЦИИ

ЯНВАРЬ-МАЙ 2023 ГОДА

человека

12 242

Прибывших

человек

10 420

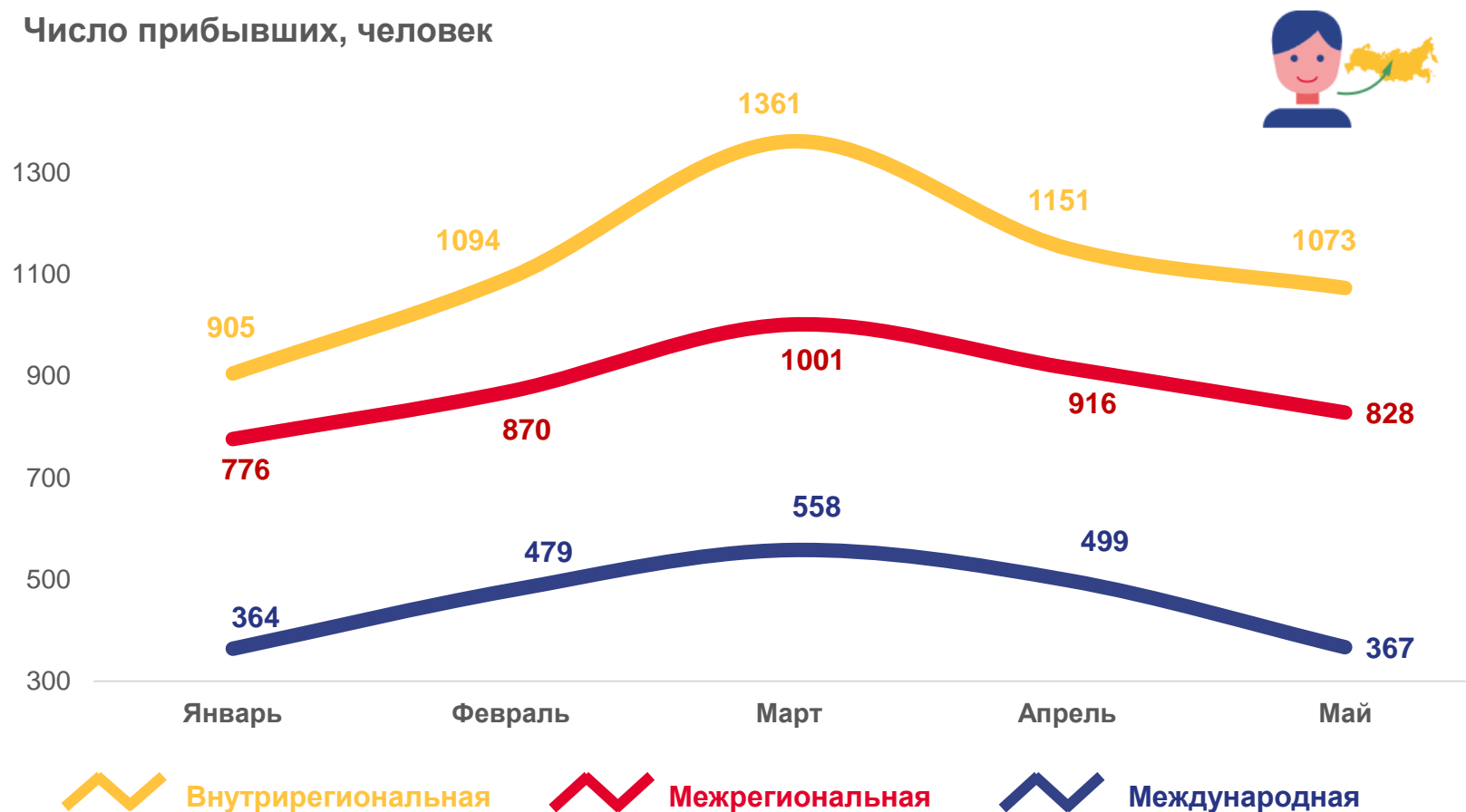
Выбывших

человека

1 822

Миграционный прирост

Число прибывших, человек



\*С учетом новых территорий